

# TOPI




Nº 1

GRANDE Y PEQUEÑO

© 2019

La web de Antonia Ortega  
[www.webantoniaortega.com](http://www.webantoniaortega.com)

Topi ha perdido su pelota favorita.



¡Ayúdale!



### INSTRUCCIONES

- 1.- Une con lápiz rojo: Topi con pelota grande.
- 2.- Une con lápiz azul: Topi con pelota pequeña.
- 3.- Une con lápiz verde: Pelota pequeña con puerta.




### INSTRUCCIONES

- 1.- Rodea con un círculo rojo la rana grande.
- 2.- Rodea con un círculo azul la rana pequeña.



### INSTRUCCIONES

- 1.- Une la pera pequeña al cesto rojo.
- 2.- Une la pera grande al cesto azul.



### INSTRUCCIONES

- 1.- Rodea con un círculo rojo la caja grande.
- 2.- Rodea con un círculo azul la caja pequeña.



### INSTRUCCIONES

- 1.- Une paraguas pequeño con Topi.
- 2.- Une paraguas grande con la puerta.

[www.webantoniaortega.com](http://www.webantoniaortega.com)







### INSTRUCCIONES

- 1.- Rodea con un círculo azul el tomate grande.
- 2.- Rodea con un círculo rojo el tomate pequeño.

[www.webantoniaortega.com](http://www.webantoniaortega.com)





### INSTRUCCIONES

- 1.- Pan para el animal grande.
- 2.- Gusano para el animal pequeño.



### INSTRUCCIONES

- 1.- Hojas para el animal pequeño.
- 2.- Manzanas para el animal grande.



### INSTRUCCIONES


- 1.- Tomate para el animal grande.
- 2.- Manzana para el animal pequeño.



### INSTRUCCIONES

- 1.- Casa roja para el animal grande.
- 2.- Casa amarilla para el animal pequeño.

¡Gracias por la pelota!



Fin