



5.- LEER LA M



Realiza las pruebas para
ayudar a Popo a
conseguir el globo de la
m

Rellena la m (colores, papelitos...)



PRUEBA N° 1

PRUEBA Nº 2

Dice Popo que recortes los rectángulos

mi

me

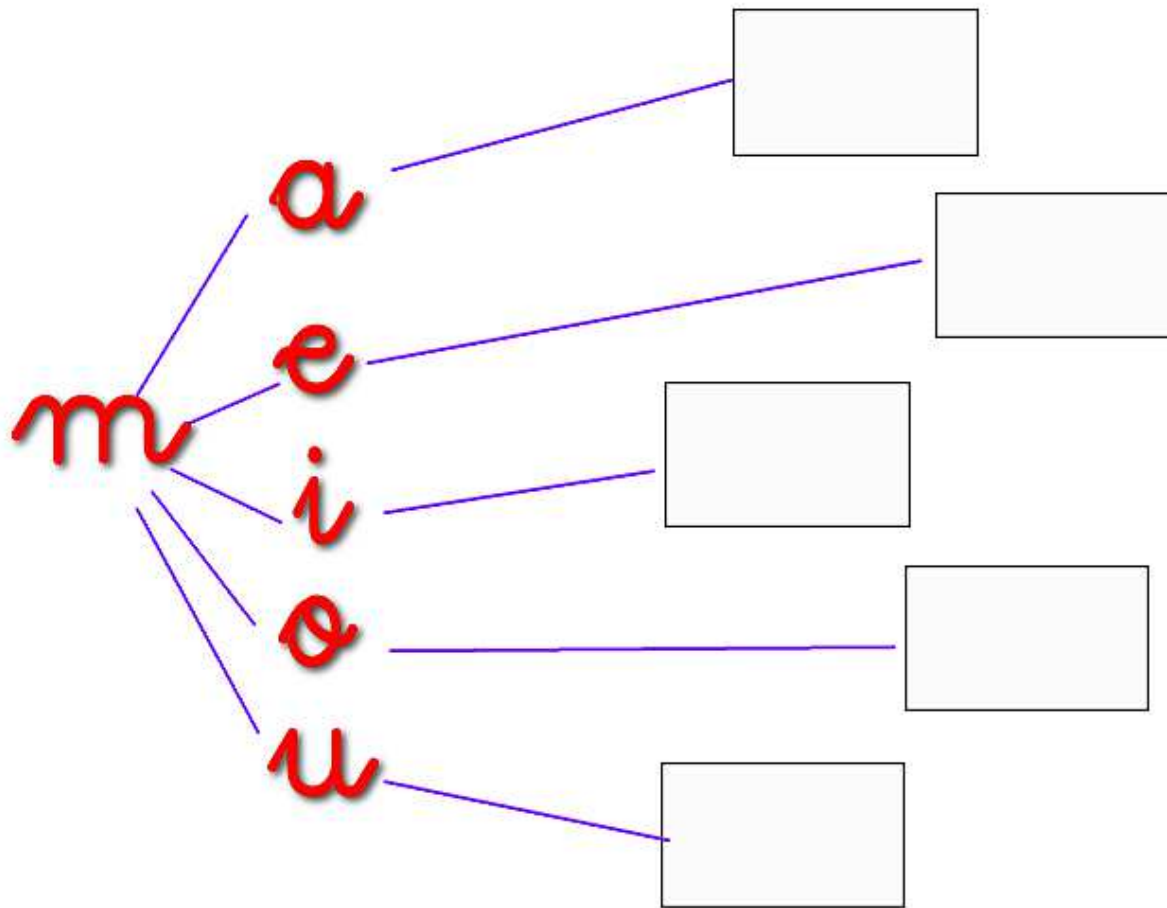
ma

mo

mu

PRUEBA N° 3

Dice Popo que pegues rectángulos en su sitio



PRUEBA Nº 4

Une lo que empieza por...



mi

mo

me

ma

mu

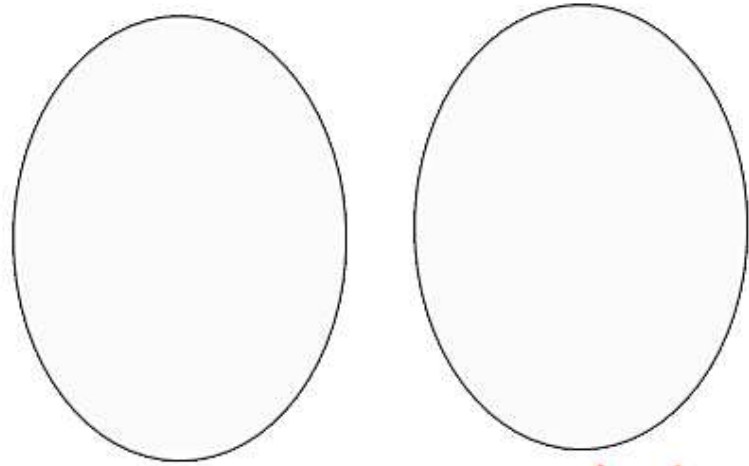
PRUEBA Nº 5

Dice Popo que recortes los círculos y pases la hoja.



PRUEBA N° 6

Dice Popo que pegues los círculos que forman su nombre.






mamá →



PRUEBA Nº 7

Recorta los círculos y pasa la página

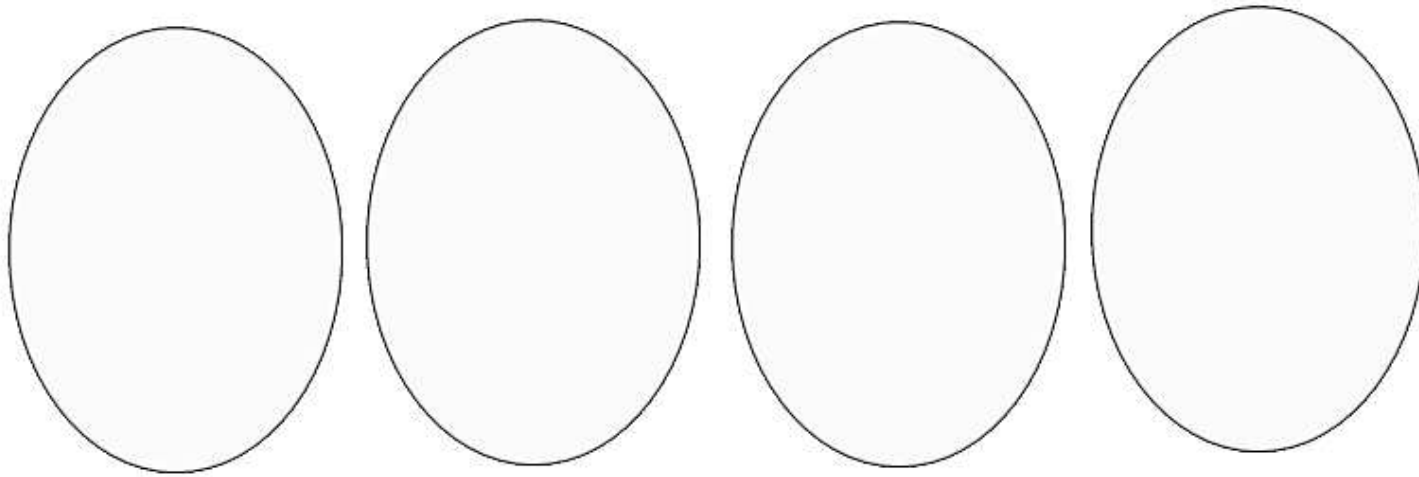


© 2015

La web de Antonia Ortega
www.webantoniaortega.com

PRUEBA Nº 8

Dice Popo que pegues los círculos que forman su nombre.



PRUEBA N^o 9

Une los animales con su nombre:



paloma

topo

pato

PRUEBA Nº 10

Rodea con un círculo la correcta



La amapola de papá

La pamela de mamá

© 2015

La web de Antonia Ortega
www.webantoniaortega.com

PRUEBA Nº 11

Rodea con un círculo la correcta

Tiene una amapola



Es mamá, toma té

© 2015

La web de Antonia Ortega
www.webantoniaortega.com

PRUEBA N^o 13

Une las cosas con su nombre:



mi muela

mi pelota

mi moto

PRUEBA Nº 14

Rodea con un círculo lo que se nombra
en la frase:



Popo come palomitas y patatas

PRUEBA N^o 15

Rodea con un círculo lo que se nombra
en la frase:



Papá toma atún y tomate.

PRUEBA Nº 16

Une cada imagen con su nombre



Popo

mamá

papá

PRUEBA Nº 17

Une cada imagen con su nombre



amapola

maleta

pamela

PRUEBA N^o 18

Rodea con un círculo la correcta



La lata de té

Es una maleta

© 2015

La web de Antonia Ortega
www.webantoniaortega.com

PRUEBA Nº 19

Rodea con un círculo lo que se nombra
en la frase:



Mamá toma té y miel

¡Globo conseguido!

