


### 3.- LEER LA L




© 2015

La web de Antonia Ortega

<http://www.webantoniaortega.com/>

Popo ya tiene el globo de la p, y ahora  
puedes ayudar para que consiga el de la l...  
¡Adelante!



© 2013

La web de Antonia Ortega

<http://www.webantoniaortega.com/>

# PRUEBAS PARA CONSEGUIR EL GLOBO DE LA L

© 2015

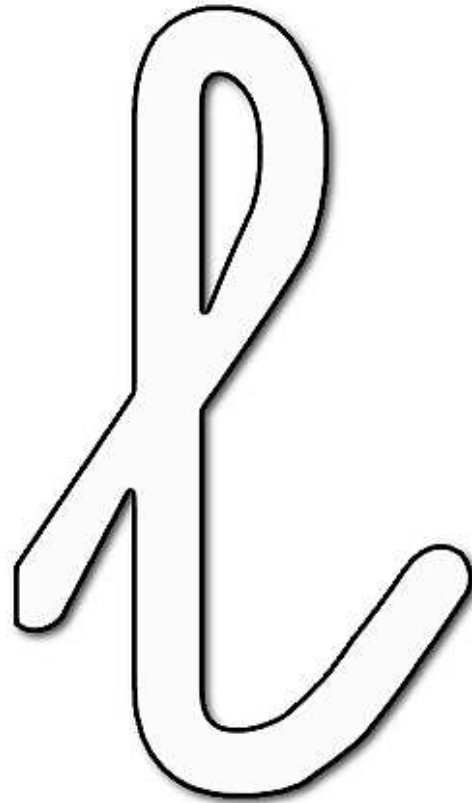
La web de Antonia Ortega

<http://www.webantoniaortega.com/>



# PRUEBA Nº 1


Rellena la l (colores, papelitos...)





## PRUEBA Nº 2:

Recorta los dos recuadros, el de la l y el de la a




© 2015

La web de Antonia Ortega

<http://www.webantoniaortega.com/>

### PRUEBA N° 3:

1.- Pega con pegamento cada recuadro en su sitio.



2- Ahora di en voz alta señalando con el dedo:  
La l con la a dice la



PRUEBA N° 4:

Busca la

ri la ra

ro ro

la

la

o

re


ri

ra



## PRUEBA N° 5:



Recorta los dos recuadros





PRUEBA N° 6:

Pega los recuadros



Ahora toca los recuadros y lee, dice  
pala.





PRUEBA Nº 7: Lee.




la pala de Popo



PRUEBA Nº 8:


Recorta los dos recuadros





## PRUEBA N° 9:

1.- Pega con pegamento cada recuadro en su sitio.



2- Ahora di en voz alta señalando con el dedo:

La l con la e dice le



PRUEBA Nº 10:

Busca le

ri

la

ra

ro

le

la

la


o

le



ri

le

PRUEBA N° 11: Recorta los recuadros




PRUEBA Nº 12: Pega los recuadros



ADIVINANZA

¿Cómo se llama el rey de la selva?


PRUEBA N° 13: Recorta los recuadros





PRUEBA N° 14:

1.- Pega con pegamento cada recuadro en su sitio.



2- Ahora di en voz alta señalando con el dedo:

La l con la i dice li

PRUEBA Nº 15:

Busca li

li

la

lo

lo

le

la

la


li

lo


pi

li

PRUEBA Nº 16: Recorta los recuadros




PRUEBA N° 17: Pega los recuadros



ADIVINANZA


¿Qué da el limonero?

PRUEBA N° 18: Recorta los recuadros



PRUEBA N° 19:

1.- Pega con pegamento cada recuadro en su sitio.



2- Ahora di en voz alta señalando con el dedo:

La l con la o dice lo

PRUEBA Nº 20:

Busca lo

li

la

lo

lo

le

la

la


li

lo

pi


le

PRUEBA N° 21: Recorta los recuadros






PRUEBA N° 22: Pega los recuadros




le re




Has escrito su nombre,  
¿cómo se llama?

PRUEBA Nº 23: Recorta los recuadros



PRUEBA N° 24:

1.- Pega con pegamento cada recuadro en su sitio.



2- Ahora di en voz alta señalando con el dedo:

La l con la u dice lu

PRUEBA Nº 25:

Busca lu

li

la

lo

lo

le

lu

lu


li

lo


lu

li

PRUEBA N° 26: Recorta los recuadros






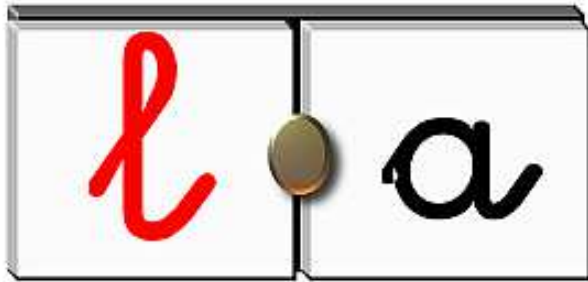
## PRUEBA Nº 27: Pega los recuadros



¿Dónde está siempre la luna?


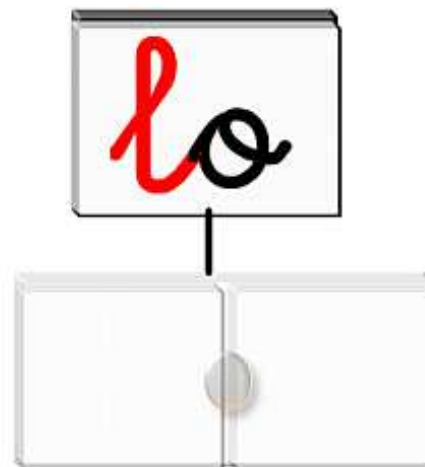
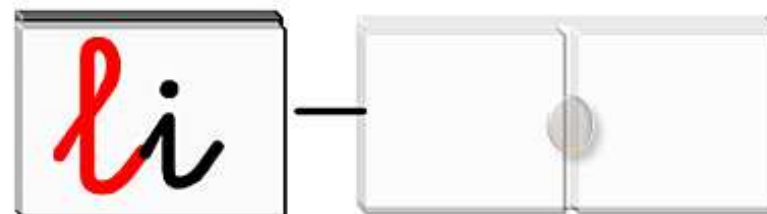
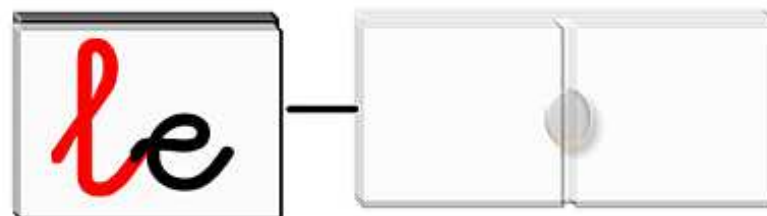
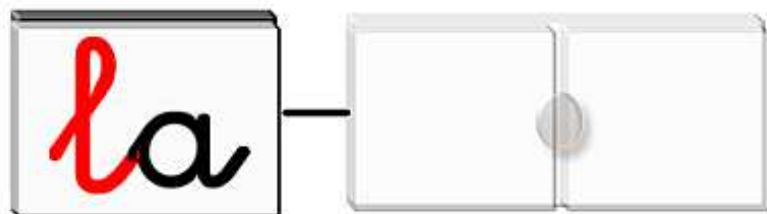
PRUEBA Nº 28

Recorta las fichas de dominó



PRUEBA N° 29






Pega las fichas de dominó






PRUEBA N° 30

Dice Popo que tienes que recortar las eles. (Imprimir 2 veces).




Dice Popo que no se lee igual, si la ele está delante o detrás.




PRUEBA N° 32

Dice Popo que no se lee igual, si la ele está delante o detrás.




PRUEBA N° 33

Dice Popo que no se lee igual, si la ele está delante o detrás.




PRUEBA N° 34

Dice Popo que no se lee igual, si la ele está delante o detrás.




PRUEBA N° 35

Dice Popo que no se lee igual, si la ele está delante o detrás.





PRUEBA Nº 36

Busca su globo.. dice Popo que comienza por...



PRUEBA N° 37

Popo necesita que unas cada imagen con la letra por la que empiezan...





PRUEBA N° 38

Popo necesita que unas cada imagen con su nombre...

lata

león

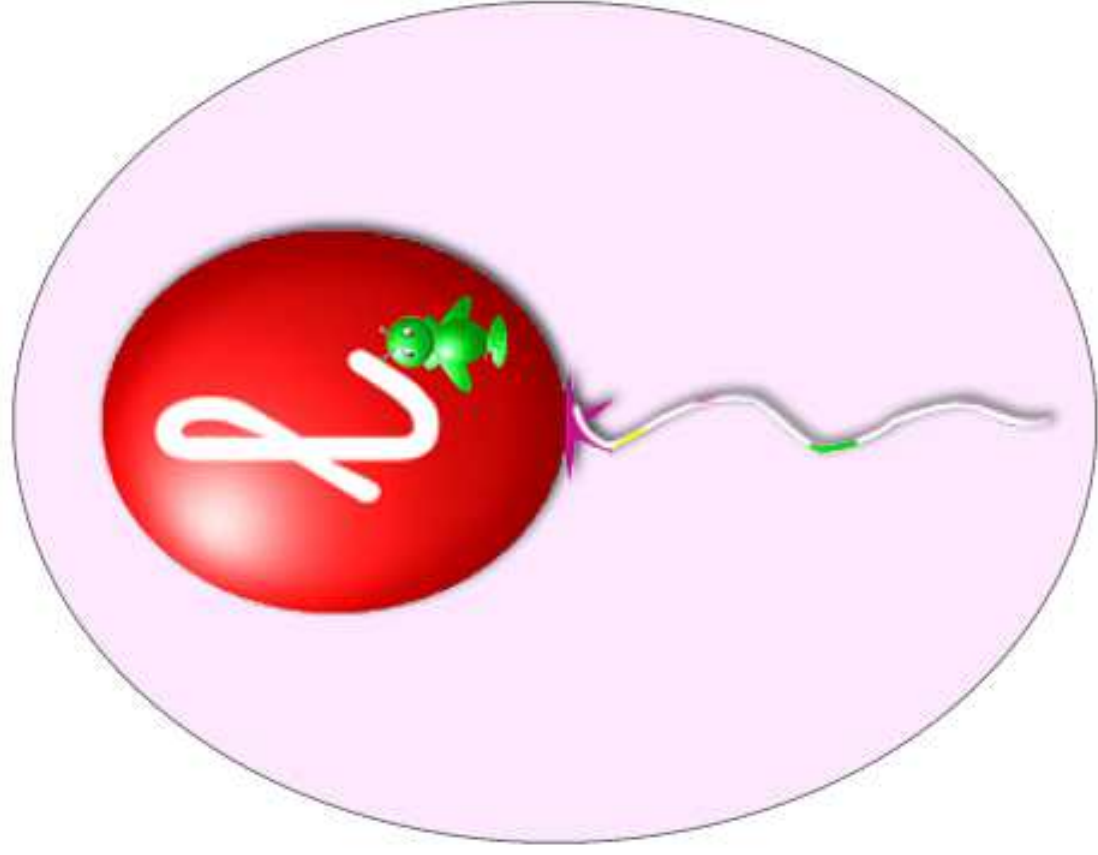
limón

loro

luna



*¡Globo conseguido por  
terminar el cuadernillo!*



## CUADERNILLOS

- 1.- LEER LAS VOCALES
- 2.- LEER *la p*
- 3.- LEER *la l*

© 2015

La web de Antonia Ortega

<http://www.webantoniaortega.com/>