

2.- LEER LA P




© 2015

La web de Antonia Ortega

<http://www.webantoniaortega.com/>

A Popó le gustan
los globos

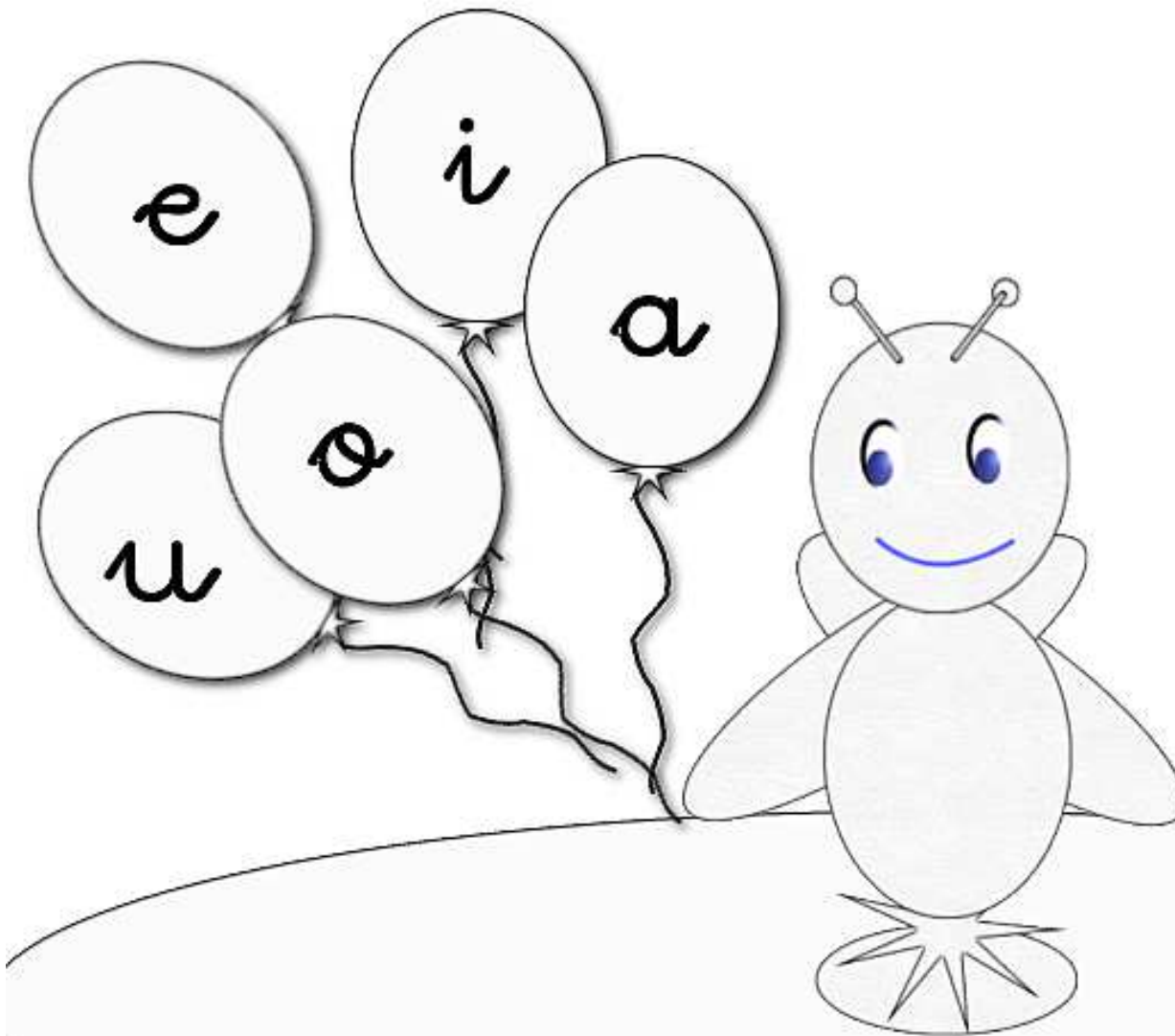


© 2015

La web de Antonia Ortega

<http://www.webantoniaortega.com/>

Popo consiguió los globos a, e, i, o, u, pero
ahora le gustaría el de la r...




© 2015

La web de Antonia Ortega

<http://www.webantoniaortega.com/>

Popo quiere el globo de la p, para conseguirlo debes llegar al final haciendo las pruebas...



© 2015

La web de Antonia Ortega

<http://www.webantoniaortega.com/>

PRUEBAS PARA CONSEGUIR EL GLOBO DE LA P

© 2015


La web de Antonia Ortega

<http://www.webantoniaortega.com/>



PRUEBA Nº 1

Rellena la p (colores, papelitos...)



© 2015


La web de Antonia Ortega

<http://www.webantoniaortega.com>




PRUEBA Nº 2:

Recorta los dos recuadros, el de la *n* y el de la *a*



PRUEBA N° 3:

1.- Pega con pegamento cada recuadro en su sitio.



2- Ahora di en voz alta señalando con el dedo:
La n con la a dice na



PRUEBA N° 4:

Busca las pa

pu e pa
a no pi
pa o re
re re pa



PRUEBA N° 5:

Recorta los dos recuadros




PRUEBA N° 6:

Pega los recuadros

na


ná




Ahora toca los recuadros y lee, si pasas la hoja conocerás al papá de Pops



PRUEBA Nº 7: Lee.





Papá de Popo



PRUEBA N° 8:



Recorta los dos recuadros





PRUEBA N° 9:

1.- Pega con pegamento cada recuadro en su sitio.



2- Ahora di en voz alta señalando con el dedo:
La p con la e dice pe



PRUEBA Nº 10:

Busca las pe

pu

e

pa

a

po

pa

pi



o

pe



pe

pa

PRUEBA N° 11: Recorta los recuadros




PRUEBA N° 12: Pega los recuadros



ADIVINANZA


¿Cómo se llama el amigo de Popo?

PRUEBA N° 13: Recorta los recuadros



PRUEBA N° 14:

1.- Pega con pegamento cada recuadro en su sitio.



2- Ahora di en voz alta señalando con el dedo:
La p con la i dice pi

PRUEBA Nº 15:

Busca las pi

pi

e

pa

no

no

pa

pu

o

pe


pi

pa

PRUEBA Nº 16: Recorta los recuadros




PRUEBA N° 17: Pega los recuadros



ADIVINANZA


¿Qué haces cuando bebes mucha agua?

PRUEBA Nº 18: Recorta los recuadros



PRUEBA N° 19:

1.- Pega con pegamento cada recuadro en su sitio.



2- Ahora di en voz alta señalando con el dedo:
La p con la o dice po

PRUEBA Nº 20:

Busca las po

pu e pa

po po

pa

o


pi

pe




pe

pa

PRUEBA Nº 21: Recorta los recuadros




PRUEBA N° 22: Pega los recuadros




Has escrito su nombre,
¿cómo se llama?

PRUEBA Nº 23: Recorta los recuadros



PRUEBA N° 24:

1.- Pega con pegamento cada recuadro en su sitio.



2- Ahora di en voz alta señalando con el dedo:
La p con la u dice pu

PRUEBA N° 25:

Busca las pu

pu

e

pa

pe

pe

pa

pu


e

pe



pe

pa

PRUEBA Nº 26: Recorta los recuadros



PRUEBA Nº 27: Pega los recuadros



ADIVINANZA

¿Cómo se llama el amigo de Popo?

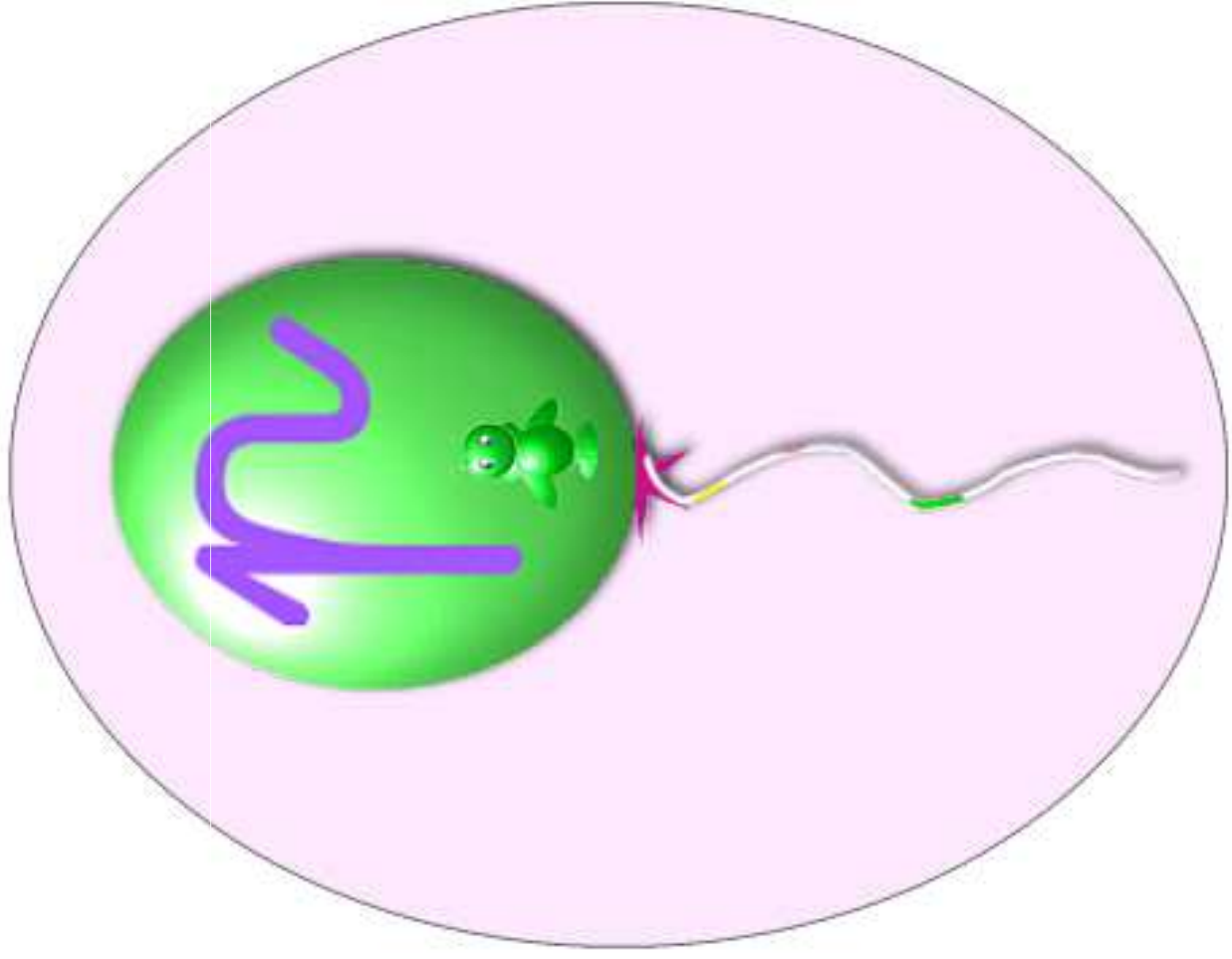
PRUEBA Nº 28: COSAS DE POPO

Pepa



Popo tiene una tortuga,
se llama Pepa.

*¡Globo conseguido por
terminar el cuadernillo!*



CUADERNILLOS

- 1.- LEER LAS VOCALES
- 2.- LEER *la p*
- 3.- LEER *la l*

© 2015

La web de Antonia Ortega

<http://www.webantoniaortega.com/>