

TOPI

PREPOSICIÓN
SOBRE

JUEGO DE CARTAS



© 2020
La web de Antonia Ortega
www.webantoniaortega.com

INSTRUCCIONES

- 1.- Imprimir las figuras , las cartas instrucciones y las cartas premio.
- 2.- Se deben seguir las instrucciones de cada carta instrucción para conseguir una carta premio.





¿Qué trabajamos?

Lectura comprensiva.





Seguimos instrucciones.


Trabajamos colores: rojo, azul, verde y amarillo.

Formas: triángulo, círculo, cuadrado, rectángulo y cruz.









INSTRUCCIONES CARTA PREMIO 1

Coloca las figuras:

- 1.- Cuadrado rojo sobre cuadrado verde.
- 2.- Círculo amarillo sobre cuadrado rojo.
- 3.- Triángulo azul sobre círculo amarillo.
- 4.- Rectángulo verde sobre triángulo azul.

CARTA PREMIO

1



INSTRUCCIONES CARTA PREMIO 2

Coloca las figuras:

- 1.- Círculo azul sobre rectángulo verde.
- 2.- Triángulo amarillo sobre círculo azul.
- 3.- Rectángulo rojo sobre triángulo amarillo.
- 4.- Cruz verde sobre rectángulo rojo.

CARTA PREMIO

2



INSTRUCCIONES CARTA PREMIO 3

Coloca las figuras:

- 1.- Cruz verde sobre círculo amarillo.
- 2.- Círculo rojo sobre cruz verde.
- 3.- Triángulo rojo sobre círculo rojo.
- 4.- Rectángulo verde sobre triángulo rojo.

CARTA PREMIO

3



INSTRUCCIONES CARTA PREMIO 4

Coloca las figuras:

- 1.- Cruz roja sobre círculo verde.
- 2.- Rectángulo verde sobre cruz roja.
- 3.- Triángulo azul sobre rectángulo verde.
- 4.- Cruz verde sobre triángulo azul.

CARTA PREMIO

4



INSTRUCCIONES CARTA PREMIO 5

Coloca las figuras:

- 1.- Triángulo verde sobre rectángulo amarillo.
- 2.- Círculo rojo sobre triángulo verde.
- 3.- Cruz azul sobre círculo rojo.
- 4.- Círculo verde sobre cruz azul.

CARTA PREMIO

5

