

TOPI

PREPOSICIÓN

PARA

JUEGOS DE CARTAS



© 2020

La web de Antonia Ortega
www.webantoniaortega.com

INSTRUCCIONES

Contestamos a la pregunta para quién y para qué sirve.


Para quién

- 1.- Imprimir las cartas. Las parejas se deben formar correspondiendo una azul con una verde.
- 2.- Cuando coloquemos la carta comida u objeto debemos de decir:
"Para el gato el pescado"
"Para el conejo la zanahoria"
"Para el ratón el queso"
- 3.- Gana el jugador que haya conseguido realizar más parejas.

Para qué

Hacemos una baraja con las cartas y vamos destapando una a una las cartas, si sabemos para qué sirve nos la podemos quedar, las demás forman parte nuevamente de la baraja mientras pensamos la respuesta.

**CARTAS
JUEGO
PARA QUIÉN**



gallina



trigo



mono



plátano



ratón



queso



jirafa



hoja



conejo



zanahoria



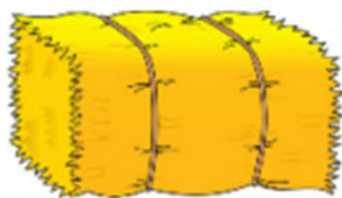
gato



pescado



vaca



heno



pingüino



pescado




oso



miel



ardilla



bellota



rana



mosquito



caracol



col



perro



hueso



colmena



abeja



pez



acuario

CARTAS
JUEGO
PARA QUÉ SIRVE



libro



cuchara



reloj



peine



sartén



pegamento



chancas




gafas



gorra



hamaca



manta



abanico



termómetro



lavadora



secador



armario



cama



sacapuntas



bota



faro



barco



trompeta



calcetines



cesta



lápiz



pelota



lupa



metro



hilo



gafas



cuchillo



tijeras



pinza



escoba



manguera



regadera